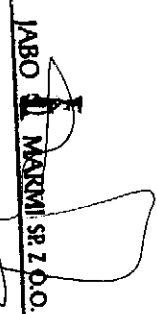




**Załącznik nr 3**  
**do Planu Połączenia z dnia 30 grudnia 2016 roku**

Ustalenie wartości majątku Spółki JABO MARMI Sp. z o.o.


– wartość aktywów netto na dzień 01.12.2016, tj. na określony dzień w miesiącu poprzedzającym złożenie wniosku o ogłoszenie planu połączenia (publikację planu połączenia na stronie internetowej zgodnie z art. 500 § 2<sup>1</sup> KSH);

Na podstawie art. 499 § 2 pkt 3) KSH Zarząd JABO MARMI Sp. z o.o., z siedzibą w Nagawczyźnie (dalej jako Spółka Przejmowana) oświadcza, że wartość majątku Spółki przejmowanej na podstawie jej wyceny bilansowej, wyliczona w oparciu o bilans Spółki Przejmowanej, sporządzony **na dzień 1 grudnia 2016 r.**, wynosi **16.379.147,66 zł.** (słownie : szesnaście milionów trzysta siedemdziesiąt dziewięć tysięcy sto czterdzieści siedem złotych i sześćdziesiąt sześć groszy).

 JABO MARMI SP. Z O.O. <b>Jacek Bokota</b> PREZES ZARZĄDU	 JABO MARMI <b>Witold Speczpaniak</b> Członek Zarządu	 JABO MARMI <b>Dawid Bokota</b> Prezes
Za Zarząd JABO MARMI Sp. z o.o.d.		

Załączniki:

Bilans JABO MARMI Sp. z o.o. na dzień 1 grudnia 2016 roku.

  
JABO MARMI  
SP. Z O.O.  
39-200 Dębica, Nagawczyzna 330  
NIP 372-24-14-933, REGON 365748490

JABO MARM I  
Sp z o.o.  
Nagawczyzna 330, 39-200 Dębica

BILANS sporządzony na dzień 01.12.2016 roku

AKTYWA		Wartości na		PASYWA		Wartości na	
		31.12.2015 r.	01.12.2016 r.			31.12.2015 r.	01.12.2016 r.
<b>A. Aktywa trwałe</b>		<b>0,00</b>	<b>18 788 911,36</b>	<b>A. Kapitał (fundusz) własny</b>		<b>0,00</b>	<b>16 379 147,66</b>
1. Wartości niematerialne i prawne		0,00	10 538 341,15	I. Kapitał (fundusz) podstawowy		0,00	14 500 200,00
1. Koszty zakończonych prac rozwojowych				II. Niezależ. lecz nie wnies. wkłady na kapit. (wielk. udziały (akcje) własne (wielkość ujemna))			
2. Wartości firmy		0,00	0,00	IV. Kapitał (fundusz) zapasowy		0,00	183 463,74
3. Inne wartości niematerialne i prawne		0,00	10 538 341,15				
4. Zaliczki na wartości niematerialne i prawne							
<b>II. Rzeczowe Aktywa Trwałe</b>		<b>0,00</b>	<b>8 229 310,21</b>				
1. Stoiiki trwałe		0,00	8 184 317,80	V. Kapitał rezerwow. z aktualizacji wyceny		0,00	0,00
a) grunty własne		0,00	3 735 470,70	VI. Pozostałe kapitał rezerwow		0,00	2 054 490,76
- w tym prawo wieczystego użytkowania				VII. Zysk (strata) z lat ubiegłych		0,00	0,00
b) budynki, lokale i obiekty inżynierii ląd. i		0,00	4 302 292,11	w tym korekty lat ubiegłych		0,00	0,00
c) urządzenia techniczne i maszyny		0,00	137 185,25				
d) środki transportu		0,00	0,00				
e) inne środki trwałe		0,00	9 369,74	VIII. Zysk (strata) netto		0,00	-339 006,84
2. Stoiiki trwałe w budowie		0,00	44 992,41				
3. Zaliczki na stoiiki trwałe w budowie				IX. Odpisy z zysku netto w ciągu r. obrot. (wielk.)		0,00	0,00
<b>III. Należności długoterminowe</b>		<b>0,00</b>	<b>0,00</b>				
1. Od jednostek powiązanych							
2. Od pozostałych jednostek							
<b>IV. Inwestycje długoterminowe</b>		<b>0,00</b>	<b>21 260,00</b>				
1. Nieuchomości		0,00	0,00				
2. Wartości niematerialne i prawne							
3. Długoterminowe aktywa finansowe		0,00	21 260,00				
a) w jednostkach powiązanych		0,00	21 260,00				
- udziały lub akcje							
- inne papiery wartościowe							
- udzielenie pożyczki							
b) w pozostałych jednostkach		0,00	0,00				
- udziały lub akcje							
- inne papiery wartościowe							
- udzielenie pożyczki							
4. Inne inwestycje długoterminowe							
<b>V. Długoterminowe rozliczenia międzyokresowe</b>		<b>0,00</b>	<b>0,00</b>				
1. Aktywa z tytu. odroczonego podat.		0,00	0,00				
2. Inne rozliczenia międzyokresowe		0,00	0,00				
<b>B. Aktywa obrotowe</b>		<b>0,00</b>	<b>4 341 651,82</b>	<b>B. Zobowiązania i rezerwy na zobowiązania</b>		<b>0,00</b>	<b>6 751 415,52</b>
1. Zapasy		0,00	2 470 076,96	I. Rezerwy na zobowiązania		0,00	27 856,09
1. Materiały		0,00	1 495 158,96	1. Rezerwa z tytu. odroc. podatku dochod.		0,00	1 320,00
2. Półprodukty i produkty w toku		0,00	368 830,63	2. Rezerwa na świadc. emeryt. i podobne		0,00	26 538,09
3. Produkty gotowe		0,00	606 089,37	- długoterminowe		0,00	26 538,09
4. Towary		0,00		- krótkoterminowe		0,00	0,00
5. Zaliczki na poczet dostaw		0,00		3. Pozostałe rezerwy			
<b>II. Należności krótkoterminowe</b>		<b>0,00</b>	<b>1 596 579,39</b>	- długoterminowe			
1. Należności od jednostek powiązanych		0,00	0,00	- krótkoterminowe		0,00	2 002 154,96
a) z tytułu dostaw i usług, o okresie spłaty:		0,00	0,00	<b>II. Zobowiązania długoterminowe</b>		<b>0,00</b>	<b>2 002 154,96</b>
- do 12 miesięcy		0,00	1 550 751,71	1. Wobec jednostek powiązanych		0,00	0,00
- powyżej 12 miesięcy		0,00		2. Wobec pozostałych jednostek		0,00	2 002 154,96
b) z tytu. podok. dot. cel. ub. sp. i zdf. oraz in. c) inne		0,00	12 185,47	a) kredyty i pożyczki		0,00	2 002 154,96
d) dochodzone na drodze sądowej		0,00	33 842,21	b) z tytu. emisji dłużnych pap. wart.		0,00	0,00
<b>III. Inwestycje krótkoterminowe</b>		<b>0,00</b>	<b>274 995,47</b>	c) inne zobowiązania finansowe		0,00	0,00
1. Krótkoterminowe aktywa finansowe		0,00	261 191,89	d) inne		0,00	3 767 711,07
a) w jednostkach powiązanych		0,00	118 000,00	<b>III. Zobowiązania krótkoterminowe</b>		<b>0,00</b>	<b>0,00</b>
- udziały lub akcje				1. Wobec jednostek powiązanych		0,00	0,00
- inne papiery wartościowe				a) z tytu. dostaw i usług, o okresie wymagaln.:		0,00	0,00
- udzielenie pożyczki				- do 12 miesięcy		0,00	0,00
- udziały lub akcje				- powyżej 12 miesięcy			
- inne papiery wartościowe				b) inne		0,00	3 767 711,07
- udzielenie pożyczki				b) z tytu. emisji dłużnych pap. wart.		0,00	1 870 078,73
- inne krótkoterminowe aktywa finansowe		0,00	118 000,00	a) kredyty i pożyczki		0,00	0,00
b) w pozostałych jednostkach		0,00	0,00	b) z tytu. emisji dłużnych pap. wart.		0,00	0,00
- udziały lub akcje				c) inne zobowiązania finansowe		0,00	1 473 831,26
- inne papiery wartościowe				d) z tytu. dostaw i usług, o okresie wymagalności:		0,00	1 473 831,26
- udzielenie pożyczki				- do 12 miesięcy		0,00	0,00
- udziały lub akcje				- powyżej 12 miesięcy			
- inne papiery wartościowe				e) zaliczki otrzymane na dostawy		0,00	58 424,36
- udzielenie pożyczki				f) zobowiązania wekslowe		0,00	191 568,13
- inne krótkoterminowe aktywa finansowe		0,00	0,00	g) z tytu. podok. dot. cel. ub. bezp. lin. świadczeń		0,00	131 662,21
c) środki pieniężne i inne aktywa pieniężne		0,00	143 191,89	h) z tytułu wyodr. odzeń		0,00	42 146,38
- środki pieniężne w kasie i na rachunku		0,00	143 191,89	i) inne		0,00	0,00
- inne środki pieniężne		0,00	0,00	3. Fundusze specjalne		0,00	953 691,40
- inne aktywa pieniężne (np. odsetki od lok.		0,00	0,00	<b>IV. Rozliczenia międzyokresowe</b>		<b>0,00</b>	<b>0,00</b>
				1. Ujemna wartość firmy		0,00	953 691,40
2. Inne inwestycje krótkoterminowe		0,00	13 803,58	2. Inne rozliczenia międzyokresowe		0,00	0,00
<b>IV. Krótkoterminowe rozliczenia międzyokresowe</b>		<b>0,00</b>	<b>0,00</b>	- długoterminowe		0,00	0,00
				- krótkoterminowe		0,00	47 636,88
<b>Suma aktywów</b>		<b>0,00</b>	<b>23 130 563,18</b>	<b>Suma pasywów</b>		<b>0,00</b>	<b>23 130 563,18</b>

Nagawczyzna, 30.12.2016  
sporcz.: LJ

JABO MARM I  
SP Z O.O.  
39-200 Dębica, Nagawczyzna 330  
NIP 872.24.14.933, REGON 365748490

JABO MARM I SP Z O.O.  
Jacek Bokota  
PREZES ZARZADU

JABO MARM I  
Witold Szczepaniak  
Członek Zarządu

JABO MARM I  
David Bokota